

Atividades Infantis Para Imprimir





MÚSICA

COELHINHO DA PÁSCOA



***XXXXXXXXXXXXXXXXXXXXXXXXXXXXXXXXXXXX*



COELHINHO DA PÁSCOA
QUE TRAZES PRA MIM?
UM OVO, DOIS OVOS,
TRÊS OVOS ASSIM.

COELHINHO DA PÁSCOA
QUE COR ELES TEM?
AZUL, AMARELO,
VERMELHO TAMBÉM.





MÚSICA

COELHINHO DA PÁSCOA



XXXXXXXXXXXXXXXXXXXXXXXXXXXXXXXXXXXX

LIGUE:

1 OVO •



2 OVOS •



3 OVOS •



XXXXXXXXXXXXXXXXXXXXXXXXXXXXXXXXXXXX

AZUL •



AMARELO •



VERMELHO •




ESCOLA: _____
TURMA: _____ PROFESSORA: _____
EU SOU: _____




1- CANTE A MÚSICA E COMPLETE, ESCRREVENDO E PINTANDO:




COELHINHO DA PÁSCOA, QUE TRAZES PRA MIM?



1 OVO




2 OVOS



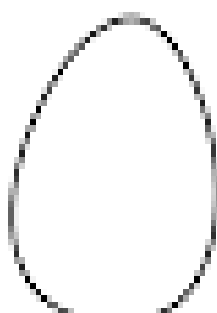
3 OVOS ASSEM.




COELHINHO DA PÁSCOA, QUE COR ELES TEM?



AZUL



AMARELO




VERMELHO TAMBÉM

ESCOLA

PROFESSORA (O)

ALUNO (A)

PINTE DE VERMELHO A CESTA DO COELHO MENOR.
PINTE DE AMARELO A CESTA DO COELHO MAIOR.



ESCOLA _____


PROFESSORA _____

TURMA _____

SEU NOME _____

COORDENAÇÃO MOTORA FINA

LEVE O COELHINHO ATÉ A CENOURA



NOME: _____

DATA: _____

COORDENAÇÃO MOTORA

ESSA É A ABELHA JUJU. ELA ADORA VOAR PELO JARDIM.
VAMOS AJUDAR JUJU CHEGAR NAS FLORES.




NOME: _____

DATA: _____

COORDENAÇÃO MOTORA

OLHA QUE SAPINHO FELIZ. VAMOS PULAR COM ELE COLANDO PAPEL PICADO NO PONTILHADO.



A COBRA

CANTIGA POPULAR

A COBRA NÃO TEM PÉ
A COBRA NÃO TEM MÃO,
COMO É QUE COBRA SOBE
NO PEZINHO DE LIMÃO?
VAI SE ENROLANDO
VA, VAI, VAI ...



NOME: _____

DATA: _____

COORDENAÇÃO MOTORA

ESSA É A COBRA SÍLVIA. VAMOS COBRIR O CAMINHO USANDO O DEDINHO E TINTA GUACHE NA COR _____



Tracing practice area consisting of 10 horizontal, wavy dotted lines for drawing a path.

ESCOLA _____
PROFESSOR(A) _____
ALUNO(A) _____



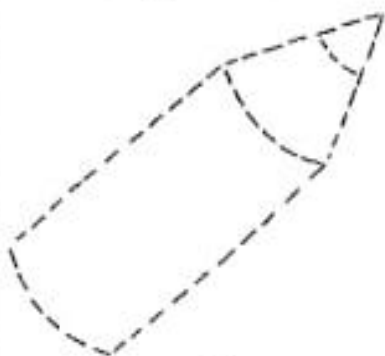



COM MEU LÁPIS VOU TRAÇAR ESTAS LINHAS...



Escola: _____

Data: _____ Turma: _____

Aluno: _____



ESCOLA

NOME

ATIVIDADE

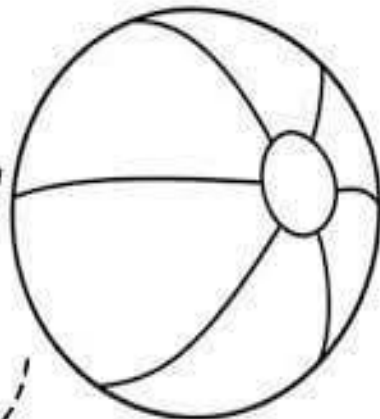
1. ENCONTRE O PEDACINHO DE CADA DESENHO E FAÇA UMA LINHA COM GIZ DE CERA.



NOME _____


PROFESSOR(A) _____

DATA _____ TURMA _____



NOME: _____


LEVE O CARACOL ATÉ AS FOLHAS PELO CAMINHO MAIS CURTO.



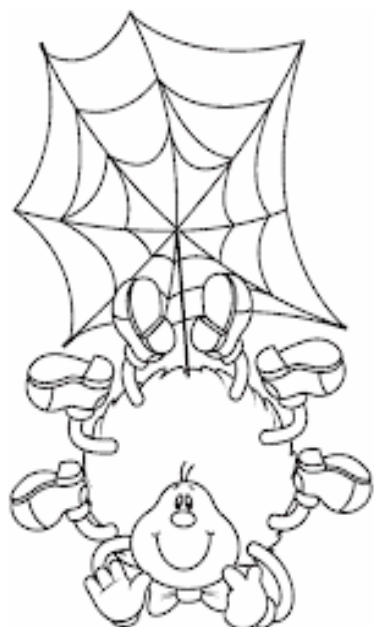
NOME _____

DATA _____

**QUE TAL MOLHAR O DEDINHO NA TINTA
E CONTORNAR ESTA LETRINHA?**



A E I O U



A DONA **ARANHA**
SUBIU PELA PAREDE
VEIO A CHUVA FORTE
E A DERRUBOU

COMPLETE COM A LETRA A.



_____ RANHA



_____ BÓBORA



_____ VIÃO

ESTUDANTE: _____



CALIGRAFANDO

VAMOS PRATICAR? CUBRA A LETRA A:



AVIÃO



ABELHA



ARARA



ABAJUR



NOME _____

DATA _____

**QUE TAL MOLHAR O DEDINHO NA TINTA
E CONTORNAR ESTA LETRINHA?**




*Espaço
Educar*

NOME: _____

DATA: _____

LETRINHA DO DIA

FAÇA O CONTORNO DA LETRA COM TINTA GUACHE VERDE.





CALIGRAFANDO

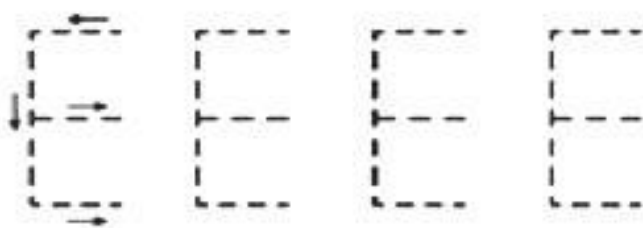
VAMOS PRATICAR? CUBRA A LETRA E:



ESPELHO




ESTRELA



ESCOLA



ESQUILO




NOME: _____

DATA: _____

COORDENAÇÃO MOTORA


OLHA QUANTAS BOLINHAS. VAMOS COLORI-LAS BONITINHO
USANDO COLA COLORIDA NA COR _____



NOME _____

DATA _____

**QUE TAL MOLHAR O DEDINHO NA TINTA
E CONTORNAR ESTA LETRINHA?**



*Espaço
Educar*

Nome: _____

Data: __/__/____

Os Indiozinhos

Eliana

1,2,3 indiozinhos

4,5,6 indiozinhos

7,8,9 indiozinhos

10 um pequeno bote

Iam navegando pelo rio abaixo

Quando o jacaré se aproximou

E o pequeno bote dos indiozinhos

Quase vazio virou

1,2,3 indiozinhos

4,5,6 indiozinhos

7,8,9 indiozinhos

10 um pequeno bote

Iam navegando pelo rio abaixo

Quando o jacaré se aproximou

E o pequeno bote dos indiozinhos

Quase vazio virou

Quase vazio virou

Quase vazio virou

Mas não virou





CALIGRAFANDO

VAMOS PRATICAR? CUBRA A LETRA I:



IOIÔ



IGREJA



ILHA




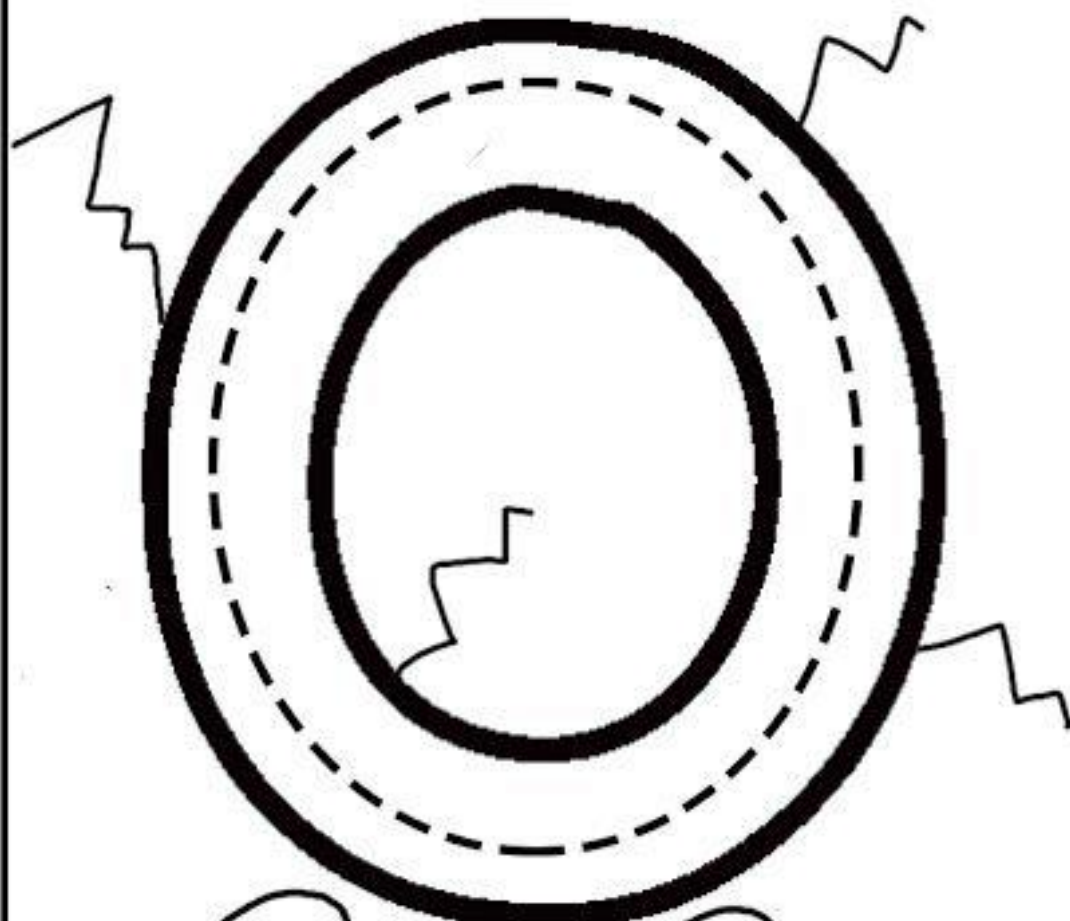
ISCA



NOME _____

DATA _____

**QUE TAL MOLHAR O DEDINHO NA TINTA
E CONTORNAR ESTA LETRINHA?**



*Espaço
Educar*




ESCOLA: _____

PROFESSOR(A): _____

TURMA: _____




ALUNO(A): _____

1- PINTE A LETRA O DE OVELHA COM TINTA BRANCA A DEDO SEGUINDO O CONTORNO DA LETRA.



OVELHA

VAMOS TREINAR?





CALIGRAFANDO

VAMOS PRATICAR? CUBRA A LETRA O:



OCA



OSSO



ONÇA



ORELHA





ENCONTRE E PINTE DE AZUL TODAS AS VOGAIS O . 

U	O	I	A	E	U
E	A	U	E	O	I
U	I	O	A	U	E
O	A	E	I	A	I
A	O	A	E	I	O
I	E	U	O	A	E
U	A	E	I	U	I
A	O	I	U	O	A

NOME _____

DATA _____

**QUE TAL MOLHAR O DEDINHO NA TINTA
E CONTORNAR ESTA LETRINHA?**



*Espaço
Educar*

Escola _____

Professor(a) _____ Data: _____

Aluno(a) _____

VAMOS TRAÇAR A VOGAL U?





CALIGRAFANDO

VAMOS PRATICAR? CUBRA A LETRA U:



UVA



URSO



URUBU



URNA






ESCOLA:

NOME:

BRINCANDO COM A LETRA ...



URSO

ENCONTRE A LETRA INICIAL DA PALAVRA URSO E PINTE DE VERDE.

F

Q

E

U

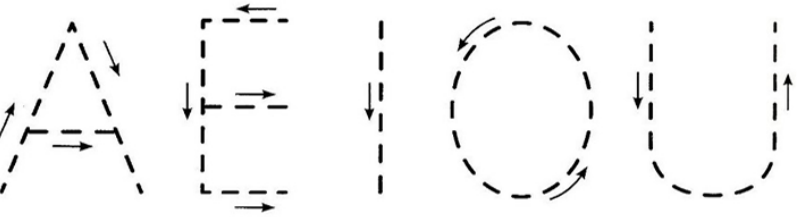
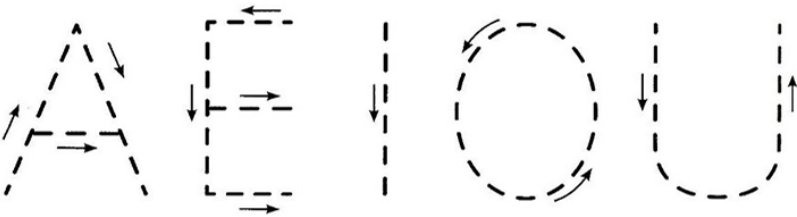
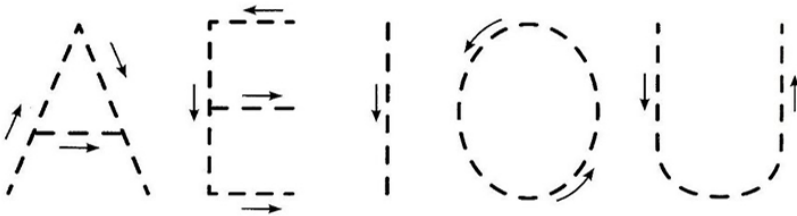
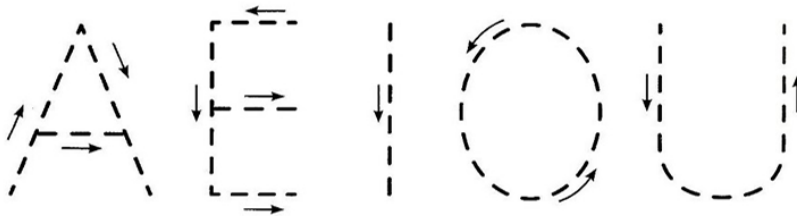
B

Escola: _____

Data: _____ Turma: _____

Aluno: _____

 CUBRA AS LETRAS E ESCREVA-AS ABAIXO.





Escola: _____

Aluno: _____


Data: ___/___/___

Quem Conta um Conto ... Chapeuzinho Vermelho

1. QUANTAS CESTAS CHAPEUZINHO VERMELHO CARREGA?

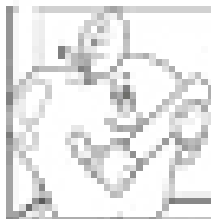


UM



2. VAMOS PINTAR APENAS O NÚMERO DE CESTAS QUE CHAPEUZINHO VERMELHO CARREGA?






ESCOLA _____

NOME _____

DATA ___/___/___

1. OBSERVE O NÚMERO NO CARTAZ E PINTE O DESENHO



ESSE É O NÚMERO UM.

2. DESENHE 1 BRINGUEDO QUE VOCÊ GOSTA MUITO.



ESCOLA _____

ALUNO (A) _____

DATA ___ / ___ / ____.

1. RECONHECENDO E TREINANDO O NUMERAL 1.



NOME: _____

DATA _____



**AJUDE A MÔNICA A ENCONTRAR A PIA DO BANHEIRO PARA
LAVAR AS MÃOS ANTES DE IR PARA O LANCHE!**

